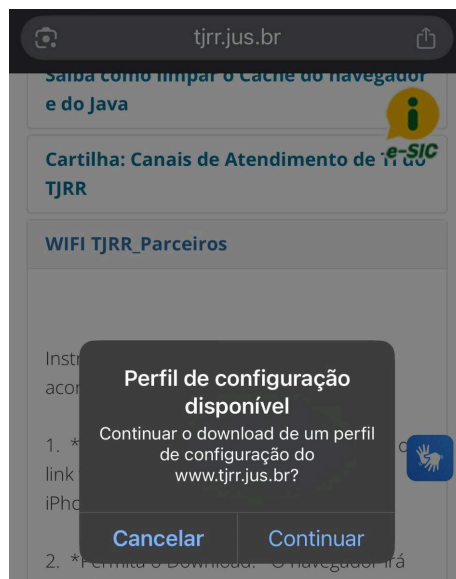


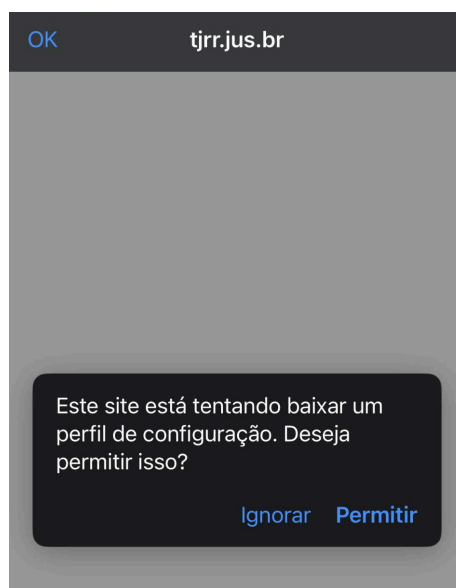
A rede sem fio **TJRR_Parceiros** é destinada aos advogados, integrantes do Ministério Público, Defensoria e demais pessoas de órgãos parceiros da Justiça Estadual de Roraima que possuam acesso ao sistema Projudi, se você for servidor ou magistrado do TJRR favor usar a rede **TJRR**.

Instruções para o Usuário de iPhone:

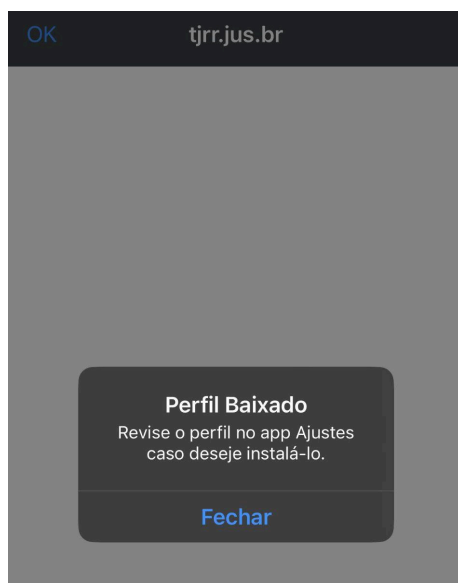
1. Acesse o Link (**CLIQUE AQUI**): Abra o link fornecido no navegador Safari do seu iPhone.



2. **Permita o Download:** O navegador irá reconhecer o tipo de arquivo e mostrará um alerta. A mensagem será: "Este site está tentando baixar um perfil de configuração. Deseja permitir?". O usuário deve tocar em **Permitir**.



3. **Confirmação do Download:** Uma nova mensagem aparecerá: "Perfil Baixado". O usuário deve tocar em **Fechar**.

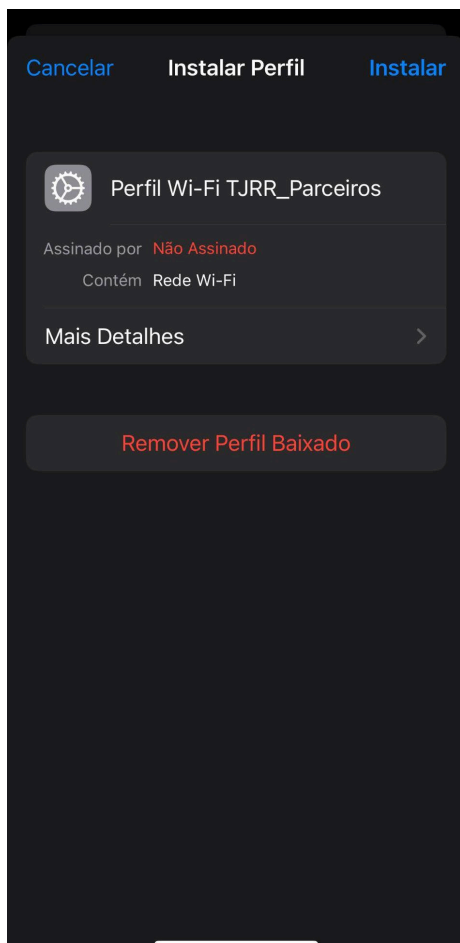


4. Instale o Perfil:

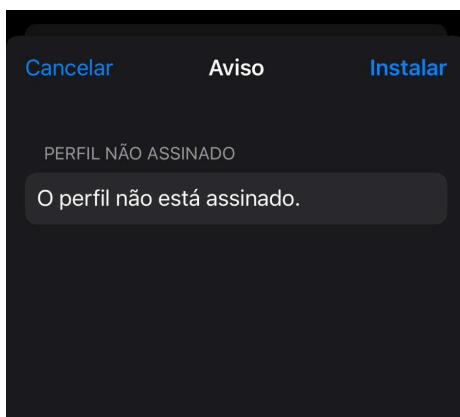
- Vá em **Ajustes**.
- Toque na opção **Perfil Baixado**:



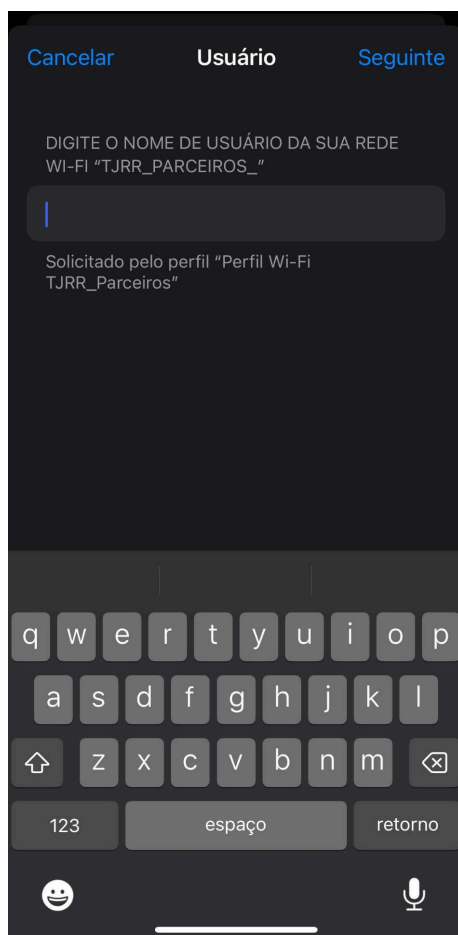
- Siga os passos de instalação, tocando em **Instalar** e inserindo o código de acesso do iPhone quando solicitado.



- Será exibido um aviso sobre a assinatura do perfil, continue a instalação tocando em **Instalar**:



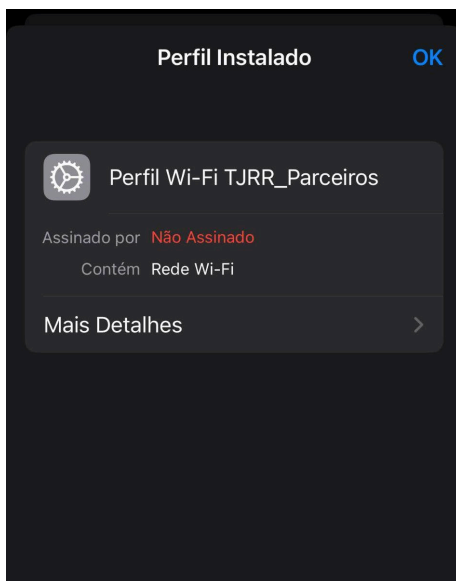
- Agora será necessário inserir o usuário da rede sem fio **TJRR_Parceiros** que é o seu CPF. Após, toque em **Seguinte**:



- Agora informe a mesma senha usada no sistema **Projudi**. Após, toque em **Seguinte**:



- Se tudo ocorrer conforme esperado, o perfil estará instalado, toque em **OK**:



5. Conecte à rede sem fio TJRR_Parceiros:

- Vá em **Ajustes**.
- Depois toque em **WI-FI**:



- Agora toque na rede TJRR_Parceiros e aceite o certificado tocando em **Confiar**:



- Pronto, você estará conectado a rede sem fio:

